



ТЕРРИТОРИАЛЬНЫЙ ОРГАН
ФЕДЕРАЛЬНОЙ СЛУЖБЫ
ГОСУДАРСТВЕННОЙ СТАТИСТИКИ
ПО РЕСПУБЛИКЕ МАРИЙ ЭЛ

Оперативные показатели по строительству Республики Марий Эл



январь – июнь 2023 года



ТЕРРИТОРИАЛЬНЫЙ ОРГАН
ФЕДЕРАЛЬНОЙ СЛУЖБЫ
ГОСУДАРСТВЕННОЙ СТАТИСТИКИ
ПО РЕСПУБЛИКЕ МАРИЙ ЭЛ

Оперативные показатели по строительству

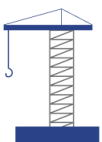
Республики Марий Эл

январь – июнь 2023 года

- 01 ОБЪЕМ РАБОТ, ВЫПОЛНЕННЫХ ПО ВИДУ ДЕЯТЕЛЬНОСТИ «СТРОИТЕЛЬСТВО»
- 02 ОБЪЕМ РАБОТ, ВЫПОЛНЕННЫХ ПО ВИДУ ДЕЯТЕЛЬНОСТИ «СТРОИТЕЛЬСТВО» В ПРОЦЕНТАХ В СОПОСТАВИМЫХ ЦЕНАХ
- 03 ВВОД В ДЕЙСТВИЕ МОЩНОСТЕЙ И ОБЪЕКТОВ
- 04 СТРОИТЕЛЬСТВО ЖИЛЫХ ДОМОВ
- 05 СТРУКТУРА ЖИЛИЩНОГО СТРОИТЕЛЬСТВА В ГОРОДСКОЙ И СЕЛЬСКОЙ МЕСТНОСТЯХ
- 06 ИНДИВИДУАЛЬНОЕ ЖИЛИЩНОЕ СТРОИТЕЛЬСТВО, ОСУЩЕСТВЛЯЕМОЕ НАСЕЛЕНИЕМ
- 07 СТРОИТЕЛЬСТВО ЖИЛЫХ ДОМОВ ПО ГОРОДСКИМ ОКРУГАМ И МУНИЦИПАЛЬНЫМ РАЙОНАМ РЕСПУБЛИКИ МАРИЙ ЭЛ

* Ежемесячные данные оперативной статистики





ОБЪЕМ РАБОТ, ВЫПОЛНЕННЫХ ПО ВИДУ ДЕЯТЕЛЬНОСТИ «СТРОИТЕЛЬСТВО»

млн руб.

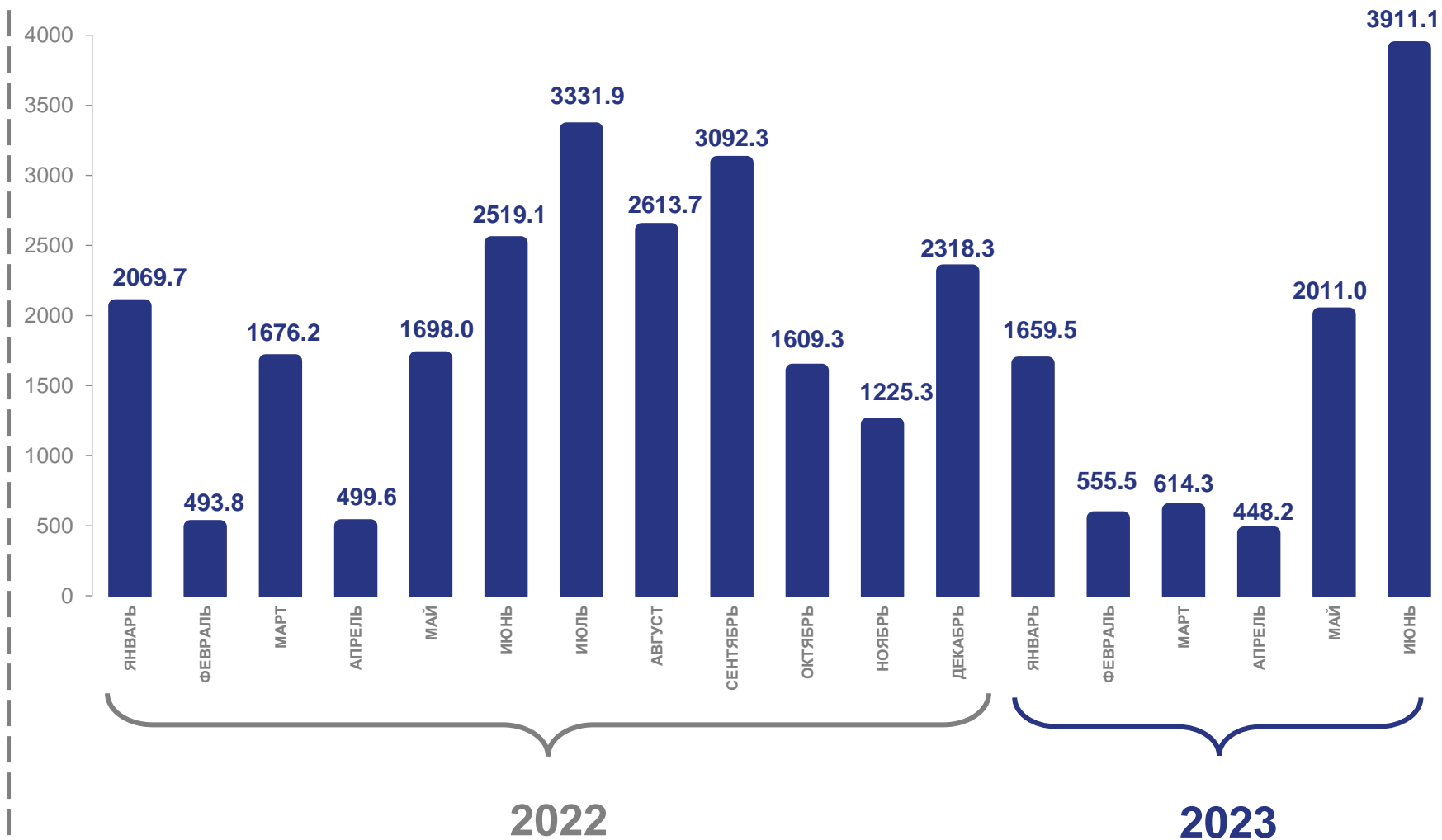
январь – июнь 2023 года

Общий объем
строительства

9 199,6

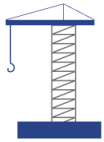
из общего объема –
строительство
крупными и средними
организациями

3 216,7



«СТРОИТЕЛЬСТВО»

в % в сопоставимых ценах



январь – июнь 2023 года

100,0

к январю – июню 2022 г.

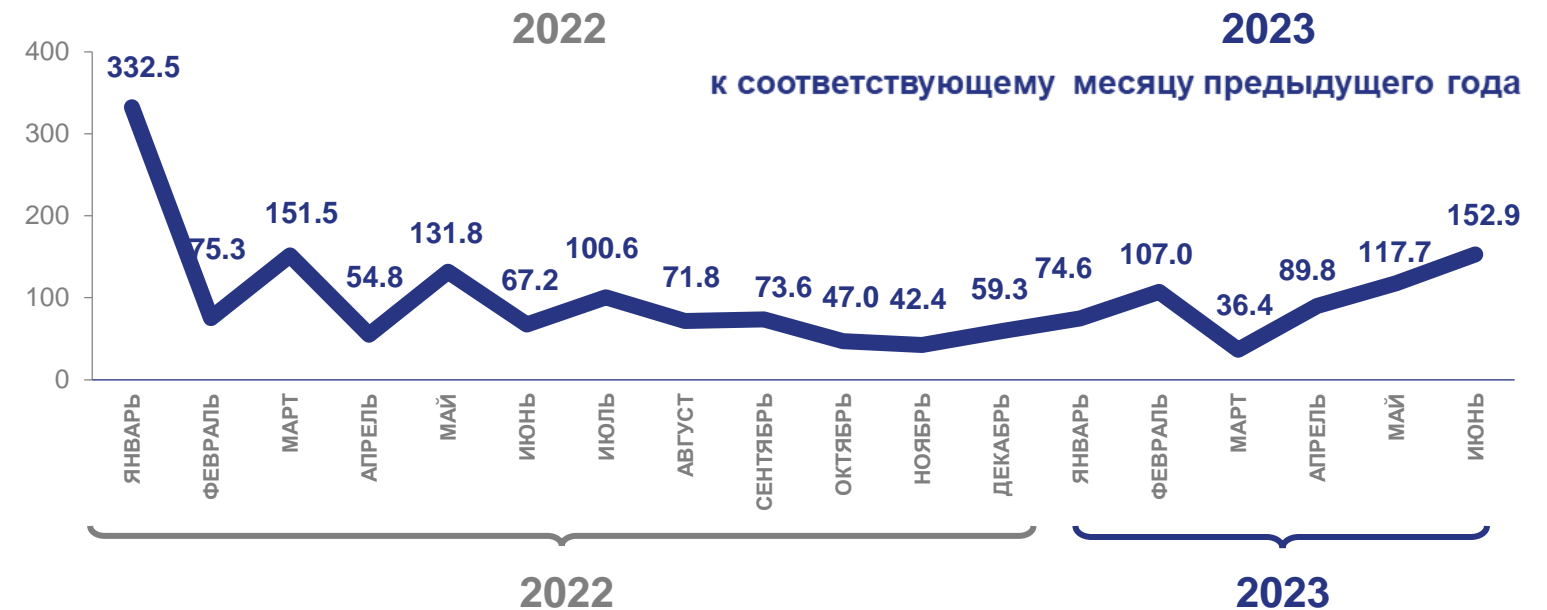
июнь 2023 года

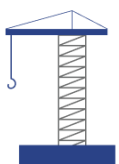
152,9

к ИЮНЮ 2022 г.

191,9

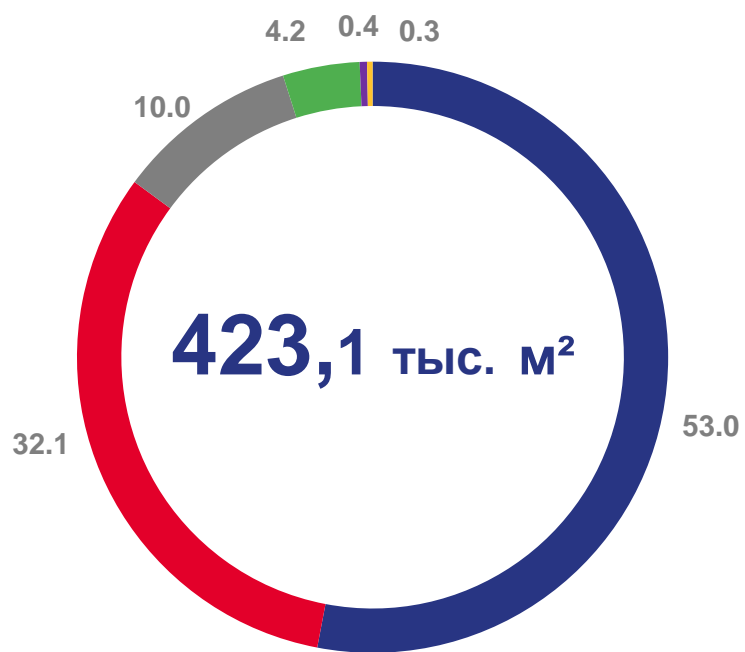
к маю 2023 г.






ВВОД В ДЕЙСТВИЕ МОЩНОСТЕЙ И ОБЪЕКТОВ В ЯНВАРЕ – ИЮНЕ 2023 ГОДА

СТРУКТУРА ОБЩЕЙ ПЛОЩАДИ ВВЕДЕННЫХ
ЗДАНИЙ ЖИЛОГО И НЕЖИЛОГО НАЗНАЧЕНИЯ
в % к итогу



- Жилые здания, построенные юридическими лицами
- Жилые здания, построенные населением
- Сельскохозяйственные здания
- Другие здания
- Промышленные здания
- Коммерческие здания



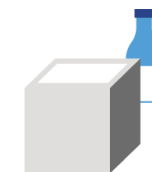
23,2 км
газовые сети



3,4 тыс. мест
помещения для
крупного рогатого скота



4,7 км
линии электропередачи



3,0 т в смену
производство
цельномолочной
продукции



3,1 км
водопроводные сети



0,9 тыс. м²
торговые предприятия



144,0 тыс. м³
в сутки
сбор и обработка сточных вод



6 мест
гостиницы



64,4 км
волоконно-оптические
линии связи




6 посад. мест
предприятия
общественного питания

СТРОИТЕЛЬСТВО ЖИЛЫХ ДОМОВ



январь – июнь 2023 года



3 118 ед.

количество построенных квартир



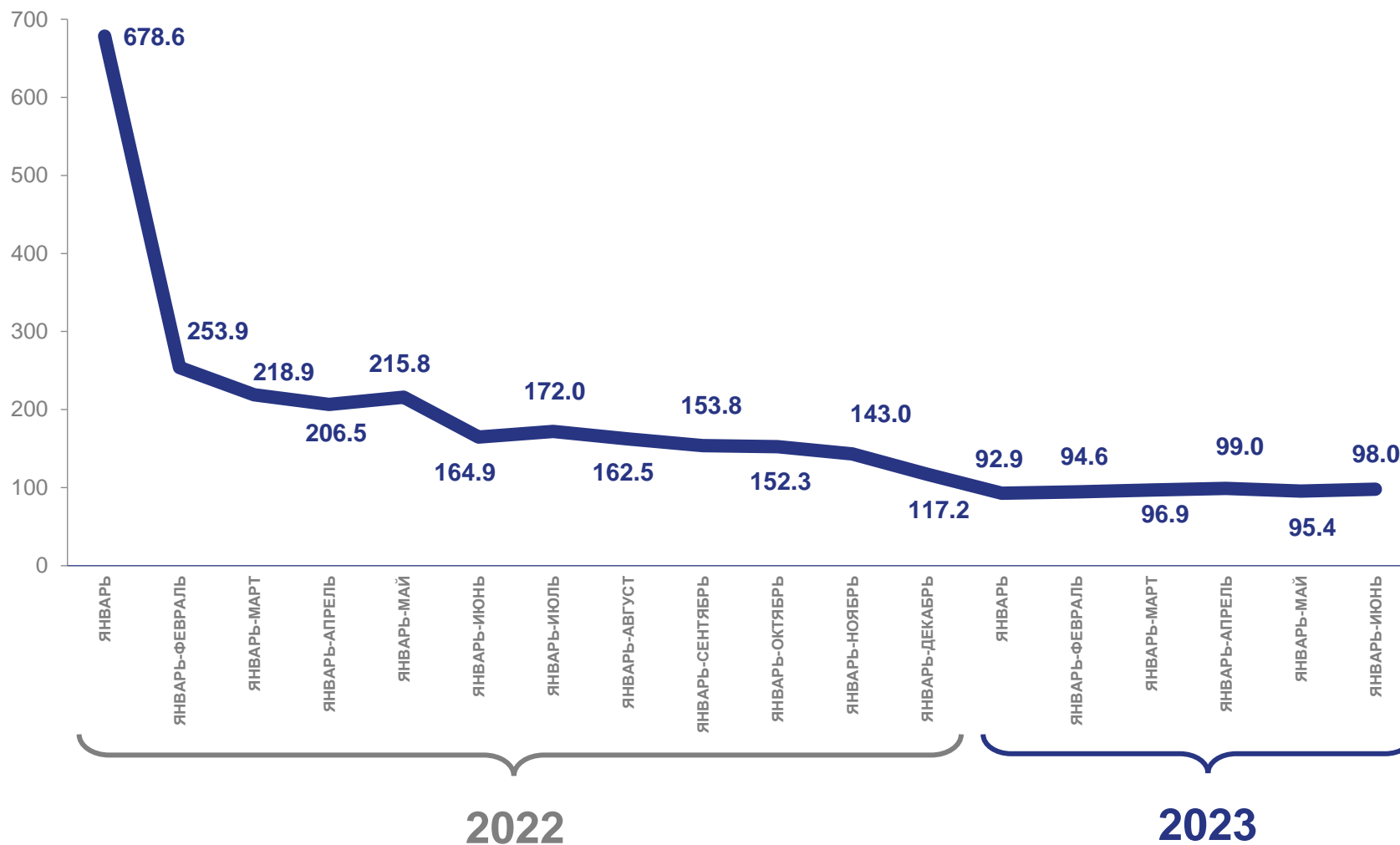
251,7 тыс. кв. м

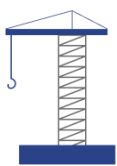
общая площадь жилых помещений

98,0%

к январю – июню 2022 года

в % к соответствующему периоду предыдущего года

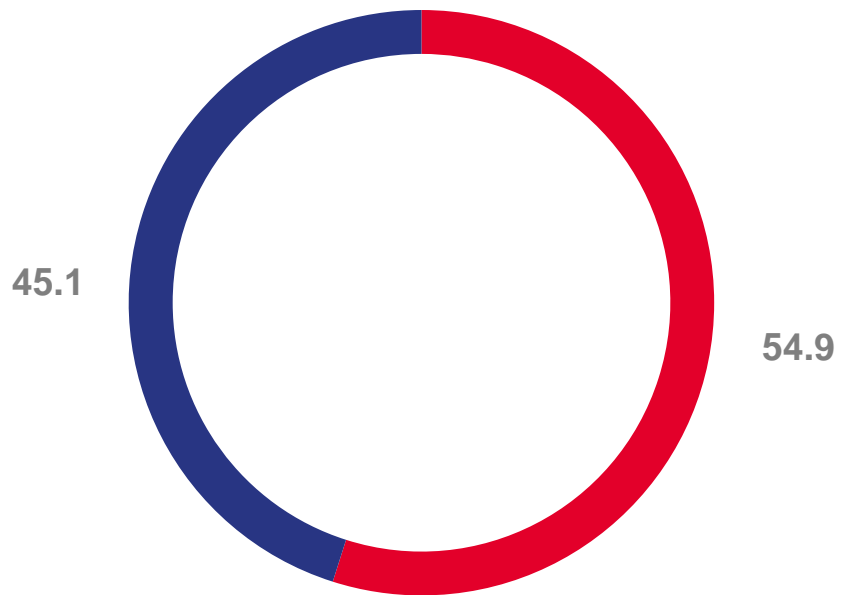




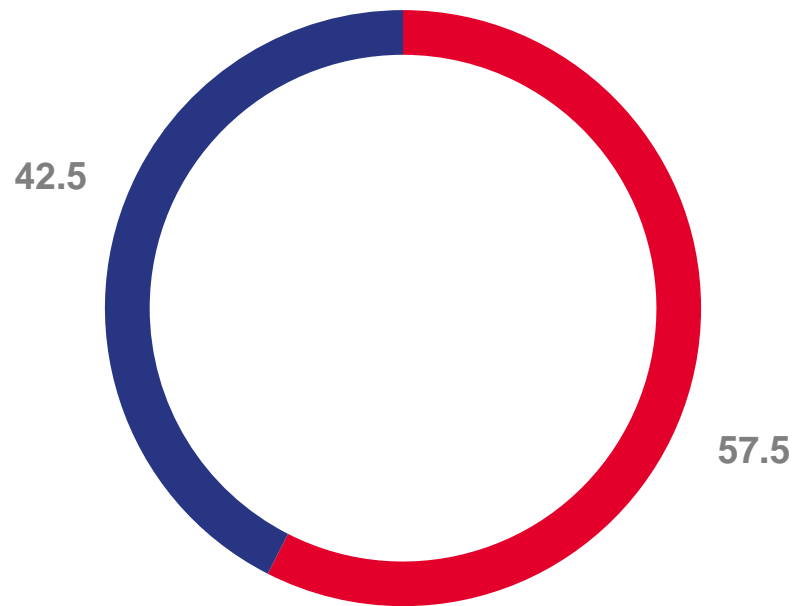
СТРУКТУРА ЖИЛИЩНОГО СТРОИТЕЛЬСТВА В ГОРОДСКОЙ И СЕЛЬСКОЙ МЕСТНОСТЯХ

В % к итогу

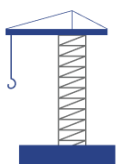
ЯНВАРЬ –
ИЮНЬ 2022



ЯНВАРЬ –
ИЮНЬ 2023



- Сельская местность
- Городская местность



ИНДИВИДУАЛЬНОЕ ЖИЛИЩНОЕ СТРОИТЕЛЬСТВО, ОСУЩЕСТВЛЯЕМОЕ НАСЕЛЕНИЕМ

январь – июнь 2023 года*

Введено
общей
площади

135,9

ТЫС. КВ. М

из общей площади –
введено в сельской
местности

85,5

ТЫС. КВ. М

Количество
жилых домов

934

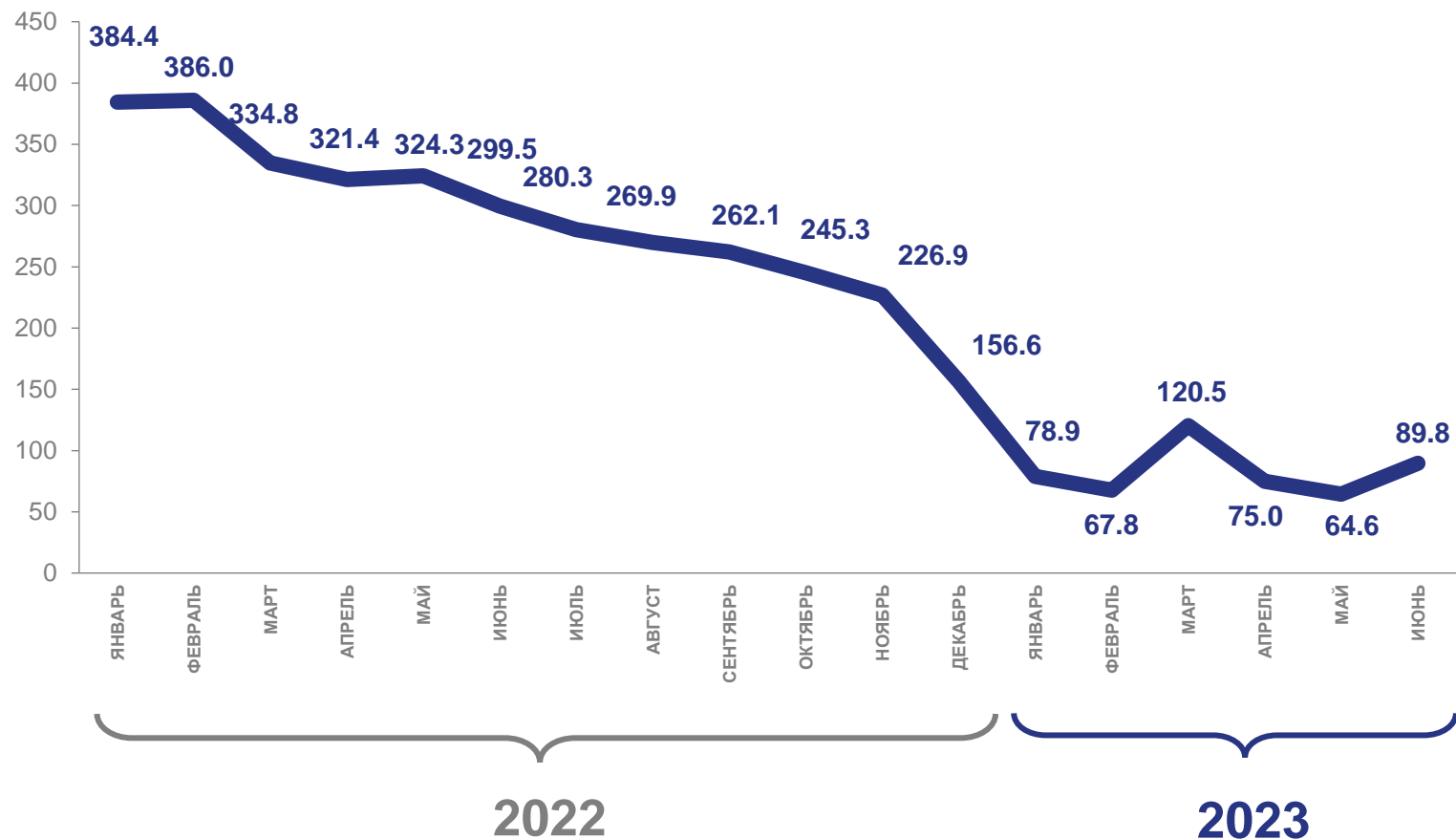
ед.

из общего количества –
жилые дома в сельской
местности

605

ед.

в % к соответствующему периоду предыдущего года



* С января 2022 года показатели приводятся по данным
Управления Росреестра по Республике Марий Эл



СТРОИТЕЛЬСТВО ЖИЛЫХ ДОМОВ В ЯНВАРЕ – ИЮНЕ 2023 ГОДА ПО ГОРОДСКИМ ОКРУГАМ И МУНИЦИПАЛЬНЫМ РАЙОНАМ РЕСПУБЛИКИ МАРИЙ ЭЛ

тыс. кв. м общей площади жилых помещений

Городские округа и муниципальные районы
Республики Марий Эл

